

# CONSELHO REGIONAL DE FISIOTERAPIA E TERAPIA OCUPACIONAL- 4ª REGIÃO/MG

## DECISÃO DOS RECURSOS

(INFRA RELACIONADOS)

### I - DOS RECURSOS

Trata-se de recursos interpostos pelos candidatos infra relacionados concorrentes aos cargos/funções também infra relacionados, que insurgem contra a publicação do Gabarito Oficial, conforme disposto no **CONCURSO PÚBLICO DO CONSELHO REGIONAL DE FISIOTERAPIA E TERAPIA OCUPACIONAL-4ª REGIÃO/MG, CONFORME EDITAL 001/2007.**

#### RECURSOS INTERPOSTOS À COMISSÃO EXAMINADORA

| Nº | CANDIDATO RECORRENTE                    | CARGO/ FUNÇÃO               |
|----|---|-----------------------------|
| 01 | Helder Alan de Deus Silva               | AGENTE ADMINISTRATIVO       |
| 02 | Alessandra Barbosa Santos               | AGENTE FISCAL               |
| 03 | Ana Lucia de Menezes Nogueira           | AGENTE FISCAL               |
| 04 | André Luís Dias de Souza                | AGENTE FISCAL               |
| 05 | Ariane Marlu Oliveira                   | AGENTE FISCAL               |
| 06 | Célia Crisitna Lôbo E Silva             | AGENTE FISCAL               |
| 07 | Cristiano Augusto Siriema Reis          | AGENTE FISCAL               |
| 08 | Girlene Aparecida Nakaima               | AGENTE FISCAL               |
| 09 | Henrique José de Freitas Marques        | AGENTE FISCAL               |
| 10 | Jacqueline Gherardi Brito               | AGENTE FISCAL               |
| 11 | Juscelino Rodrigues de Oliveira         | AGENTE FISCAL               |
| 12 | Ludmila Ferreira Souza                  | AGENTE FISCAL               |
| 13 | Ludmilla Soares de Paiva Campos Moreira | AGENTE FISCAL               |
| 14 | Patrícia Camilo Motta                   | AGENTE FISCAL               |
| 15 | Renan Guimarães de Oliveira             | AGENTE FISCAL               |
| 16 | Rodrigo Tavares Canto                   | AGENTE FISCAL               |
| 17 | Thais Araújo Rocha                      | AGENTE FISCAL               |
| 18 | Tiago Augusto de Magalhães              | AGENTE FISCAL               |
| 19 | Alessandra Rocha Martins                | AUXILIAR ADMINISTRATIVO     |
| 20 | Antonio de Carvalho Evangelista Junior  | AUXILIAR ADMINISTRATIVO     |
| 21 | Priscila Roberta Lage                   | AUXILIAR ADMINISTRATIVO     |
| 22 | Carmen Cristina de Figueiredo           | AUXILIAR DE SERVIÇOS GERAIS |
| 23 | Claubert Teixeira da Silva              | AUXILIAR DE SERVIÇOS GERAIS |
| 24 | Irilda Rufino dos Santos Moura          | AUXILIAR DE SERVIÇOS GERAIS |
| 25 | Liat Francisco Gusmão Matos             | AUXILIAR DE SERVIÇOS GERAIS |
| 26 | Regina Lourdes Souza Santana            | AUXILIAR DE SERVIÇOS GERAIS |
| 27 | Vânia Maria dos Reis                    | AUXILIAR DE SERVIÇOS GERAIS |
| 28 | Álvaro Augusto De Resende Lara          | SEGURANÇA-MOTORISTA         |
| 29 | Fabício Vieira Dos Santos               | SEGURANÇA-MOTORISTA         |
| 30 | Hermógenes Sávio Ferreira               | SEGURANÇA-MOTORISTA         |
| 31 | Marcos Cezar Rabelo                     | SEGURANÇA-MOTORISTA         |
| 32 | Paulo César Augusto                     | SEGURANÇA-MOTORISTA         |

## II

### DA DISPOSIÇÃO E DOS FUNDAMENTOS ANÁLISE DOS RECURSOS

As questões suscitadas pelos recorrentes são a seguir analisadas:

#### **CARGO: AUXILIAR DE SERVIÇOS GERAIS**

**QUESTÃO 24\_ANULADA**, pois o enunciado da questão apresenta incoerência com as alternativas de respostas no que se refere a correta e incorreta.

**QUESTÃO 40\_Alternativa de resposta alterada para letra C**, pois o estado de Tocantins é o único entre os relacionados, que não aderiu ao horário de verão por fazer parte da região Norte, onde este horário não foi adotado.

#### **CARGO: AUXILIAR ADMINISTRATIVO**

**QUESTÃO 11**\_Não procedem as alegações do recorrente. Vejamos a resolução da questão:

$$\text{N}^\circ \text{ de termos: } 2n + 8 + 1 = 21$$

$$2n + 9 = 21$$

$$2n = 12$$

$$\mathbf{n = 6}$$

Reafirmamos, portanto como correta a alternativa D, conforme assinala o gabarito oficial.

**QUESTÃO 17**\_Não procedem as alegações do recorrente. Vejamos a resolução da questão:

$$\text{Para } y = 0 \Rightarrow x = -2 \text{ } (-2, 0)$$

$$\text{Para } x = 0 \Rightarrow y = 5 \text{ } (0, 5)$$

$$Y = ax + b \Rightarrow 0 = a \cdot (-2) + b \Rightarrow \mathbf{2a = b}$$

$$y = ax + b \Rightarrow 5 = a \cdot 0 + b \Rightarrow \mathbf{b = 5}$$

$$2a = b \Rightarrow a = \frac{5}{2}$$

$$\text{Assim, } y = \frac{5}{2}x + 5$$

Reafirmamos, portanto como correta a alternativa A, conforme assinala o gabarito oficial.

**QUESTÃO 33\_ANULADA**, pois todas as opções estão corretas e são exemplos de reservas da biosfera brasileira.


**QUESTÃO 36**\_ Não procedem as alegações do recorrente. A banca não desconsiderou os demais indicadores apresentados pelo candidato recorrente, no entanto, o enunciado é muito claro ao apresentar o questionamento baseado na pesquisa elaborada pela Associação Brasileira de Medicina do Tráfego que foi amplamente divulgada no mês de setembro, período em que o candidato se preparava para a prova aplicada em meados de outubro. (SEGUE MATÉRIA DO SITE G1 E DO JORNAL NACIONAL, DA REDE GLOBO DE TELEVISÃO)

<http://g1.globo.com/Noticias/Brasil/0,,MUL107911-5598.00.html>

**Brasil registra 254 mil mortes no trânsito em oito anos**

São Paulo é o campeão no número de mortes e de acidentes de trânsito no país.

Na comparação por habitantes, Goiás é o estado com maior número de vítimas.

Do G1, com informações do Jornal Nacional  entre em contato

Foi divulgado nesta quinta-feira (20), em São Paulo, um grande mapa sobre os acidentes de trânsito no Brasil. Em oito anos foram registrados mais de 2,5 milhões de acidentes no Brasil, com 254 mil mortes, segundo a Associação Brasileira de Medicina do Tráfego.

Com a maior frota de veículos e a maior concentração de motoristas, o estado de São Paulo é o campeão no número de mortes e de acidentes de trânsito no país. Mas nem por isso rodar no estado é mais perigoso do que em outros locais.

O estudo cruzou o número de acidentes e de habitantes e descobriu que há estados onde o trânsito é muito mais violento. Goiás é o estado que registra o maior número de acidentes com vítimas anualmente, 539 para cada grupo de 100 mil habitantes.

Já Mato Grosso é o que tem mais mortes no trânsito por ano. São 32 por 100 mil habitantes.

<http://jornalnacional.globo.com/Jornalismo/JN/O,,AA1637520-3586,00.html>

20.09.2007

### [Um mapa sobre os acidentes de trânsito no Brasil](#)

Foi divulgado hoje, em São Paulo, um grande mapa sobre os acidentes de trânsito no Brasil. Alguns dados surpreenderam.

Oito meses para começar a recuperar o que Luciana perdeu em segundos, em um acidente de trânsito. "Um carro ultrapassou o outro e bateu de frente com a gente. Agora tô lutando pra voltar a andar", diz Luciana Bezerra.

Em oito anos, foram mais de 2,5 milhões de acidentes no Brasil; 254 mil pessoas morreram. Com a maior frota de veículos e a maior concentração de motoristas, São Paulo é o campeão no número de acidentes e mortes de trânsito no país. Mas nem por isso rodar pelo estado é mais perigoso do que em outros locais.

O estudo cruzou os números de acidentes e de habitantes e descobriu que há estados onde trânsito é muito mais violento. Em uma curva a 140 quilômetros por hora, o goiano Marcos perdeu a direção. E uma das pernas. "Com 25 anos de idade, com um carro potente na mão, você acha que vai acontecer com todo mundo, menos com você", lamenta Marcos Roberto Godim, agente de viagem.

Goiás é o estado que registra o maior número de acidentes com vítimas anualmente: 539 para cada grupo de 100 mil habitantes. Já Mato Grosso é o que tem mais mortes no trânsito por ano: são 32 por 100 mil habitantes.

O caminhoneiro Enock perdeu a mulher, duas filhas, a sogra, e não consegue mais dirigir depois de um acidente, há cinco meses, em Cuiabá. "O rapaz que causou todo o acidente tava embriagado", relembra o caminhoneiro Enock Silva Filho.

O mapa da violência no trânsito está traçado, dizem as pesquisadoras. Agora, é preciso agir. "Estão aqui todos os elementos pra que as ações comecem a ser tomadas efetivamente."

Reafirmamos, portanto como correta a alternativa A, conforme assinala o gabarito oficial.

## **CARGO: AGENTE ADMINISTRATIVO**

**QUESTÃO 24\_ANULADA**, pois o enunciado da questão apresenta incoerência com as alternativas de respostas.

## **CARGO: AGENTE FISCAL**

**QUESTÃO 01\_** Não procedem as alegações do recorrente, uma vez que a opção C, como correta, está clara no primeiro parágrafo: "...o galo tem uma angústia quase humana: falta-lhe um amor verdadeiro naquele seu harém". A angústia de ter muitas galinhas, mas não ter um amor verdadeiro. Quanto à alegação de que o fragmento "falta-lhe um amor verdadeiro" poderia validar a opção "B", não pode ser aceita pois tal fragmento justamente reforça a opção "C", acentuando a multiplicidade das galinhas e a singularidade existencial do galo.

Reafirmamos, portanto como correta a alternativa C, conforme assinala o gabarito oficial.

**QUESTÃO 02\_** Não procedem as alegações do recorrente, uma vez que pela simples leitura do texto, apreende-se facilmente, inclusive pela desconfiança da menina de que “o remédio” era “água com uns pingos de café”, que ministrar aquele remédio era uma atividade inócua, ou seja, não surtiria efeito nenhum.

Reafirmamos, portanto como correta a alternativa A, conforme assinala o gabarito oficial.

**QUESTÃO 06\_** Não procedem as alegações do recorrente, uma vez que a redação das questões, tanto em seu enunciado como nas opções, não precisa ser, necessariamente, composta de frases ou palavras do texto, basta que sejam em língua vernácula, cabendo ao candidato a leitura e a sua interpretação.

Reafirmamos, portanto como correta a alternativa D, conforme assinala o gabarito oficial.

**QUESTÃO 09\_** Não procedem as alegações do recorrente, uma vez que o sangue é um elemento emblemático, significativo em muitos rituais e, especialmente, nos rituais pagãos como o próprio texto se refere ao final do último parágrafo.

Reafirmamos, portanto como correta a alternativa B, conforme assinala o gabarito oficial.

**QUESTÃO 10\_** Não procedem as alegações do recorrente, uma vez que a frase final do texto insinua sim que a menina, quando se tornou moça e, justamente em contato com os homens, alterou sua concepção de amor. A única opção que atende, portanto, ao enunciado da questão é a opção “C”.

Reafirmamos, portanto como correta a alternativa C, conforme assinala o gabarito oficial.

**QUESTÃO 13\_** Não procedem as alegações do recorrente, uma vez que por causa da intensidade de observação praticada pela menina, ela pôde conhecer a alma e os anseios íntimos da galinha.

A questão se refere ao trecho “que lhes conhecia a alma e os anseios íntimos”. Ora, esta oração traz uma idéia de consequência. Intensidade é a idéia da oração anterior, que não foi pedida.

Reafirmamos, portanto como correta a alternativa C, conforme assinala o gabarito oficial.

**QUESTÃO 14\_** Não procedem as alegações do recorrente, uma vez que os vocábulos têm o significado no texto e nem sempre dissociados dele. No texto, o vocábulo *informação* não se equivale aos demais. Se os termos tivessem apenas os significados restritos e prescritos pelos dicionários, não haveria espaço para as metáforas poéticas.

Reafirmamos, portanto como correta a alternativa E, conforme assinala o gabarito oficial.

**QUESTÃO 18\_** Não procedem as alegações do recorrente, uma vez que serviços de saúde incluem especialidades médicas e biomédicas. Cabe ao profissional fisioterapeuta dar altas nos serviços de FISIOTERAPIA, sob sua exclusiva competência.

Reafirmamos, portanto como correta a alternativa B, conforme assinala o gabarito oficial.

**QUESTÃO 19\_** Não procedem as alegações do recorrente, uma vez que conforme art.8º É proibido ao fisioterapeuta e terapeuta ocupacional nas respectivas áreas de atuação: “V – recomendar, prescrever e executar tratamento ou nele colaborar quando praticado sem o consentimento do cliente ou de seu representante legal ou responsável quando menor ou incapaz”. Logo, a opção correta mantém-se a letra D, pois mostra que o consentimento do cliente é fundamental para a atuação do fisioterapeuta e/ou terapeuta ocupacional.

Reafirmamos, portanto como correta a alternativa D, conforme assinala o gabarito oficial.

**QUESTÃO 21\_ ANULADA**, devido à revogação do capítulo VII (Das obrigações pecuniárias) da Resolução COFFITO-8.

**QUESTÃO 29\_** Não procedem as alegações do recorrente, uma vez que conforme resolução COFFITO-8, cap. VI: O registro de consultório é processado pelo CREFITO consta no art.111; Deferido o registro, o CREFITO fornecerá ao usuário o certificado de registro consta no art.114; O usuário de consultório coletivo responde com os demais pela utilização indevida do local consta no

art.108; art.109, "o registro do consultório é requerido, em formulário próprio, ao presidente do CREFITO, pelo interessado ou seu representante legal". Portanto, a afirmativa IV da questão está incorreta, pois o órgão é o CREFITO e não o COFFITO.

Reafirmamos, portanto como correta a alternativa E, conforme assinala o gabarito oficial.

**QUESTÃO 34\_** Não procedem as alegações do recorrente, uma vez que a projeção realizada pela RC Consultores só poderá se concretizar se o álcool estiver em 70% do valor da gasolina, portanto, quando utilizamos o termo "no mínimo", como foi apresentado pela banca, ou "no máximo" como propõe os candidatos no recurso não há nenhuma mudança no valor exato que é 70%, o que não desqualifica a questão apresentado. Entretanto, quando se afirma que poderá haver um aumento neste período de R\$ 0,55 para R\$ 0,74 no preço do litro do álcool, ai sim, é apresentada uma afirmativa totalmente inviável já que significa um aumento de mais de 30%, que nesta proporção, inviabiliza completamente as projeções realizadas pela RC Consultores.

Reafirmamos, portanto como correta a alternativa D, conforme assinala o gabarito oficial.

**QUESTÃO 40\_** Não procedem as alegações do recorrente, uma vez que como atesta a matéria publicada no site Folha on-line, do grupo Folha, tal publicação deu-se de fato, onde pode encontrar a confirmação de que o Uruguai é o país melhor classificado da América, ficando em 9º lugar, como atesta o texto abaixo, na frase em negrito e na relação publicada também abaixo.

**20/09/2007 - 11h50**

**Finlândia é o país mais "verde" do mundo; Brasil é o 40º**

da **France Presse**, em Paris

Finlândia, Islândia e Noruega lideram a lista dos países mais "verdes" do planeta. Eles dominam o ranking pela preocupação que têm com seu ambiente e pelo bem-estar de sua população, segundo uma classificação realizada com 141 nações e publicada nesta quinta-feira pela revista "Reader's Digest".

O Brasil ocupa o 40º lugar, atrás de países como a Albânia e a Bósnia-Herzegovina. Entre as 72 cidades avaliadas no estudo, Curitiba ficou na posição 54 e São Paulo na 62.

Na classificação por países, os dez primeiros lugares correspondem à Europa, com exceção da Austrália, em oitavo lugar, **e do Uruguai, que aparece na nona colocação.**

Na lista de cidades, a Escandinávia ostenta os dois primeiros lugares dos 72 grandes centros onde é mais agradável viver, com Estocolmo e Oslo diante de Munique e Paris, e longe das megalópoles asiáticas como Mumbai, Xangai e Pequim, que é a lanterna.

Entre os grandes países, a França aparece na posição 16, Alemanha na 21, Estados Unidos na 23 e Reino Unido na 25.

A Argélia, o país africano que se saiu melhor, ocupa a 72ª posição. Os últimos 30 lugares da lista são ocupados pelos países desse continente, com exceção do Haiti, na 132ª posição. Os últimos da classificação são Níger, Serra Leoa, Burkina Faso, Chade e Etiópia.

A classificação por países foi realizada a partir de critérios de ambiente, como a qualidade do ar, da água, da biodiversidade ou da emissão de gases do efeito estufa, mas também por critérios sociais, como produto interno bruto, educação, desemprego e expectativa de vida.

A classificação é o resultado da combinação do Indicador de Desenvolvimento Humano, estruturado pelas Nações Unidas, e o Índice 2005 de Desenvolvimento Sustentável, elaborado pelas universidades americanas de Yale e Columbia, e pelo Fórum Econômico Mundial.

Quanto às cidades em particular, as equipes da "Reader's Digest" obtiveram dados locais e se apoiaram em informações da União Internacional de Transportes Públicos (que leva em conta elementos como lixo, reciclagem, preço da eletricidade e poluição por partículas, espaços verdes e transportes coletivos).

A partir de 22 de setembro, essas classificações, assim como os resultados detalhados e o conjunto de critérios utilizados, poderão ser consultados na internet ([www.selectioncllc.com](http://www.selectioncllc.com)).

A seguir, as classificações por país e por cidade:

#### **Países**

1. Finlândia
2. Islândia

3. Noruega
4. Suécia
5. Áustria
6. Suíça
7. Irlanda
8. Austrália
- 9. Uruguai**
10. Dinamarca
11. Canadá
12. Japão
13. Israel
14. Itália
15. Eslovênia
16. França
17. Holanda
18. Portugal
19. Nova Zelândia
20. Grécia
21. Alemanha
22. Letônia
23. Estados Unidos
24. Lituânia
25. Reino Unido
26. Bélgica
27. Argentina
28. Croácia
29. Espanha
30. Hungria
31. Albânia
32. Estônia
33. Eslováquia
34. Costa Rica
35. Coreia do Sul
36. Cuba
37. Belarus
38. República Tcheca
39. Bósnia e Herzegovina
40. Brasil
41. Panama
42. Arménia
43. Chile
44. Paraguai
45. Emirados Árabes Unidos
46. Macedônia
47. Bulgária
48. Polónia
49. Kuwait
50. Omã
51. Rússia
52. Peru
53. Colômbia
54. Malásia
55. Guiana
56. Romênia

57. Trinidad & Tobago
58. Geórgia
59. Cazaquistão
60. Moldávia
61. Tailândia
62. Tunísia
63. México
64. Líbia
65. Ucraina
66. Sri Lanka
67. Líbano
68. Venezuela
69. Equador
70. Turquia
71. Jordânia
72. Argélia
73. Quirguistão
74. Azerbaijão
75. Bolívia
76. Gabão
77. República Dominicana
78. Síria
79. El Salvador
80. Arábia Saudita
81. Jamaica
82. Indonésia
83. Irã
84. China
85. Nicarágua
86. Namíbia
87. Filipinas
88. Egito
89. Mongólia
90. Vietnã
91. Mianmar
92. Honduras
93. Botsuana
94. Turcomenistão
95. Tadjiquistão
96. África do Sul
97. Guatemala
98. Camboja
99. Uzbequistão
100. Butão
101. Laos
102. Marrocos
103. Gana
104. Índia
105. Congo
106. Camarões
107. Uganda
108. Nepal
109. Papua e Nova Guiné
110. Gâmbia

111. Bangladesh
112. Madagascar
113. Senegal
114. Togo
115. Paquistão
116. Quênia
117. Ruanda
118. Guiné
119. Zimbábue
120. Zâmbia
121. Nigéria
122. Sudão
123. Tanzânia
124. Benin
125. República da África Central
126. Maláui
127. Mauritânia
128. Iêmen
129. Angola
130. Costa do Marfim
131. República Democrática do Congo
132. Haiti
133. Mali
134. Guiné-Bissau
135. Moçambique
136. Burundi
137. Chade
138. Burkina Faso
139. Serra Leoa
140. Níger
141. Etiópia

### **Cidades**

1. Estocolmo, Suécia
2. Oslo, Noruega
3. Munique, Alemanha
4. Paris, França
5. Frankfurt, Alemanha
6. Stuttgart, Alemanha
7. Lyon, França
8. Dusseldorf, Alemanha
9. Nantes, França
10. Copenhague, Dinamarca
11. Genebra, Suíça
12. Zurique, Suíça
13. Glasgow, Reino Unido
14. Barcelona, Espanha
15. Nova York, Estados Unidos
16. Bruxelas, Bélgica
17. Hamburgo, Alemanha
18. Hong Kong, China
19. Newcastle, Reino Unido
20. Tóquio, Japão
21. Helsinque, Finlândia
22. Washington D.C., Estados Unidos

23. Chicago, Estados Unidos
24. Vancouver, Canadá
25. Dortmund, Alemanha
26. San Francisco, Estados Unidos
27. Londres, Reino Unido
28. Perth, Austrália
29. Melbourne, Austrália
30. Manchester, Reino Unido
31. Graz, Áustria
32. Berlim, Alemanha
33. Ottawa, Canadá
34. Wellington, Nova Zelândia
35. Amsterdã, Holanda
36. Atlanta, Estados Unidos
37. Marselha, França
38. Viena, Áustria
39. Roma, Itália
40. Sydney, Austrália
41. Praga, República Tcheca
42. Brisbane, Austrália
43. Denver, Estados Unidos
44. Berna, Suíça
45. Cidade de Cingapura, Cingapura
46. Houston, Estados Unidos
47. Bolonha, Itália
48. Montreal, Canadá
49. Kuala Lumpur, Malásia
50. Toronto, Canadá
51. Cidade do Cabo, África do Sul
52. Seul, Coreia do Sul
53. Milão, Itália
54. Curitiba, Brasil
55. San Diego, Estados Unidos
56. Madri, Espanha
57. Los Angeles, Estados Unidos
58. Budapeste, Hungria
59. Calgary, Canadá
60. Phoenix, Estados Unidos
61. Johannesburg, África do Sul
62. São Paulo, Brasil
63. Atenas, Grécia
64. Tel Aviv, Israel
65. Chennai, Índia
66. Cracóvia, Polônia
67. Taipé, Taiwan
68. Bangcoc, Tailândia
69. Guangzhou, China
70. Mumbai, Índia
71. Xangai, China
72. Pequim, China

Reafirmamos, portanto como correta a alternativa C, conforme assinala o gabarito oficial.

## CARGO: SEGURANÇA-MOTORISTA

**QUESTÃO 14\_ ANULADA**, por não haver alternativa de resposta correta, conforme pode ser verificado na resolução da questão, a seguir:

1º leitorista

| Casas           | Horas |
|-----------------|-------|
| 150             | 2     |
| X               | 1     |
| $2x = 150$      |       |
| $x = 75$ casas. |       |

2º leitorista

| Casas           | Horas |
|-----------------|-------|
| 150             | 3     |
| x               | 1     |
| $3x = 150$      |       |
| $x = 50$ casas. |       |

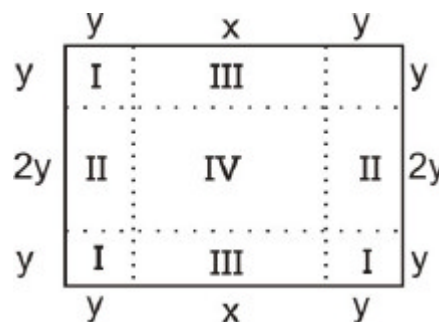
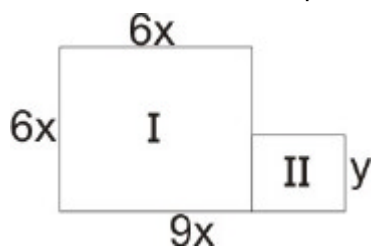
125 casas 1h

100 casas xh

$125x = 100$

$$x = \frac{100}{125} = \frac{4}{5} \text{ h} = 0,8 \text{ h} \Rightarrow x = 0,8 \cdot 60 = 48 \text{ minutos.}$$

**QUESTÃO 17\_ ANULADA**, por não haver alternativa de resposta correta, conforme pode ser verificado na resolução da questão, a seguir:



$$A = I + II \Rightarrow A = (6x)^2 + 3x \cdot y \Rightarrow A = 36x^2 + 3xy \Rightarrow \mathbf{A = 3x (12x + y)}.$$

$$A = 4 \cdot I + 2 \cdot II + 2 \cdot III + IV \Rightarrow A = 4 \cdot y^2 + 2(2y^2) + 2(y \cdot x) + 2yx \Rightarrow A = 4y^2 + 4y^2 + 2xy + 2xy$$

$$A = 8y^2 + 4xy \Rightarrow \mathbf{A = 4y (2y + x)}.$$

**QUESTÃO 24\_** Não procedem as alegações dos recorrentes, uma vez que a alternativa I da questão em tela menciona de forma geral o uso correto do cinto de segurança, não se tratando das exceções. Segundo o manual de direção defensiva (Trânsito seguro é um direito de todos)/ Denatran, o uso correto do cinto de segurança é abordado e justificado diante de várias situações.

A afirmativa abordada pelo candidato, visto que não relata as exceções mencionadas pelo mesmo, é correta com todos os dados expostos.

Reafirmamos, portanto como correta a alternativa C, conforme assinala o gabarito oficial.

**QUESTÃO 25\_** Não procedem as alegações do recorrente, uma vez que a afirmativa trata-se de uma informação acerca do sistema de suspensão de um veículo, sobre os movimentos do mesmo em relação às irregularidades do piso.

Os choques que são provocados pelo movimento do veículo no solo tratam-se dos embates provocados pelo mesmo. A palavra no contexto da afirmativa, não dificulta a compreensão e o objetivo da questão, tornando-a falsa.

Reafirmamos, portanto como correta a alternativa C, conforme assinala o gabarito oficial.

**QUESTÃO 27\_** Não procedem as alegações do recorrente, uma vez que segundo o Dicionário Aurélio da Língua Portuguesa/ Nova Edição, o vocábulo ótico, relativo à visão ou ao olho sendo um substantivo masculino. Os meios acústicos mencionados na alternativa B, referem-se aos meios perceptíveis à audição.

Reafirmamos, portanto como correta a alternativa E, conforme assinala o gabarito oficial.

**QUESTÃO 30**\_Não procedem as alegações do recorrente, uma vez que o enunciado da questão tem como objetivo, relatar os meios que farão o veículo ser retirado de circulação ou retido. A palavra questionada tem como significado: impedido de sair, detido. O enunciado apresenta compreensão correta, visto que as idéias se complementam com as alternativas de resposta.

Reafirmamos, portanto como correta a alternativa E, conforme assinala o gabarito oficial.

**QUESTÃO 31**\_Não procedem as alegações dos recorrentes, uma vez que os mesmos estão confundindo países membros, com países associados. É muito importante que se tenha conhecimento que os países membros do Mercosul, criado em 23/03/1991, que assinaram Tratado de Assumpção, no Paraguai, são Brasil, Argentina, Uruguai e Paraguai. Já os países Chile, Equador, Colômbia, Bolívia e Peru participam até o momento como países associados. Portanto, a questão está correta e deve ser mantida. (ABAIXO O TEXTO DO SITE <http://www.suapesquisa.com/mercosul/>, ONDE A QUESTÃO FOI BASEADA).

O Mercado Comum do Sul ( Mercosul ) foi criado em 26/03/1991 com a assinatura do Tratado de Assunção no Paraguai. Os membros deste importante [bloco econômico](#) do [América do Sul](#) são os seguintes países : [Argentina](#), Brasil, Paraguai, Uruguai e Venezuela (entrou em julho de 2006).

Embora tenha sido criado apenas em 1991, os esboços deste acordo datam da década de 1980, quando Brasil e Argentina assinaram vários acordos comerciais com o objetivo de integração. Chile, Equador, Colombia, Peru e Bolívia poderão entrar neste bloco econômico, pois assinaram tratados comerciais e já estão organizando suas economias para tanto. Participam até o momento como países associados ao Mercosul.

No ano de 1995, foi instalada a zona de livre comércio entre os países membros. A partir deste ano, cerca de 90% das mercadorias produzidas nos países membros podem ser comercializadas sem tarifas comerciais. Alguns produtos não entraram neste acordo e possuem tarifação especial por serem considerados estratégicos ou por aguardarem legislação comercial específica.

Em julho de 1999, um importante passo foi dado no sentido de integração econômica entre os países membros. Estabelece-se um plano de uniformização de taxas de juros, índice de déficit e taxas de inflação. Futuramente, há planos para a adoção de uma moeda única, a exemplo do fez o Mercado Comum Europeu.

Atualmente, os países do Mercosul juntos concentram uma população estimada em 311 milhões de habitantes e um PIB (Produto Interno Bruto) de aproximadamente 2 trilhões de dólares.

#### **Os conflitos comerciais entre Brasil e Argentina**

As duas maiores economias do Mercosul enfrentam algumas dificuldades nas relações comerciais. A Argentina está impondo algumas barreiras no setor automobilístico e da linha branca ( geladeiras, micro-ondas, fogões ), pois a livre entrada dos produtos brasileiros está dificultando o crescimento destes setores na Argentina.

Na área agrícola também ocorrem dificuldades de integração, pois os argentinos alegam que o governo brasileiro oferece subsídios aos produtores de açúcar. Desta forma, o produto chegaria ao mercado argentino a um preço muito competitivo, prejudicando o produtor e o comércio argentino.

Em 1999, o Brasil recorreu à OMC (Organização Mundial do Comércio), pois a Argentina estabeleceu barreiras aos tecidos de algodão e lã produzidos no Brasil. No mesmo ano, a Argentina começa a exigir selo de qualidade nos calçados vindos do Brasil. Esta medida visava prejudicar a entrada de calçados brasileiros no mercado argentino.

Estas dificuldades estão sendo discutidas e os governos estão caminhando e negociando no sentido de superar barreiras e fazer com que o bloco econômico funcione plenamente.

#### **Conclusão**

Espera-se que o Mercosul supere suas dificuldades e comece a funcionar plenamente e possibilite a entrada de novos parceiros da América do Sul. Esta integração econômica, bem sucedida, aumentaria o desenvolvimento econômico nos países membros, além de facilitar as relações comerciais entre o Mercosul e outros blocos econômicos, como o [NAFTA](#) e a [União Européia](#). Economistas renomados afirmam que, muito em breve, dentro desta economia globalizada as relações comerciais não mais acontecerão entre países, mas sim entre blocos econômicos. Participar de um bloco econômico forte será de extrema importância para o Brasil.

Reafirmamos, portanto como correta a alternativa C, conforme assinala o gabarito oficial.

### III DAS CONCLUSÕES

Face ao exposto, após análise dos recursos, os mesmos foram julgados, deferidos ou indeferidos, de acordo com as decisões e fundamentações supra elencados.

Publique-se,

**BELO HORIZONTE (MG), 19 de NOVEMBRO de 2007.**

**Consulplan Consultoria**